



MUNICIPIO DE:  
AYAPANGO

SISTEMA DE COORDINACION HACENDARIA DEL ESTADO DE MEXICO CON SUS MUNICIPIOS  
GUIA METODOLOGICA PARA EL SEGUIMIENTO Y EVALUACION DEL PLAN DE DESARROLLO MUNICIPAL VIGENTE  
SEGUIMIENTO Y EVALUACION DEL PRESUPUESTO BASADO EN RESULTADOS MUNICIPAL




|               |  |
|---------------|--|
| PbRM-08c      | AVANCE TRIMESTRAL DE METAS DE ACTIVIDAD POR PROYECTO |
| ENTE PUBLICO: | MUNICIPIO DE AYAPANGO                                |

|                         |              |   |               |                                    |
|-------------------------|--------------|---|---------------|------------------------------------|
| Programa Presupuestario | 01030903     | Mediacion Y Conciliacion Municipal                        | Identificador | 01030903                           |
| Proyecto                | 010309030101 | Mediacion , Conciliacion Y Funcion Calificadora Municipal | Denominación  | Mediacion Y Conciliacion Municipal |
| Dependencia General     | A00          | PRESIDENCIA   |               |                                    |
| Dependencia Auxiliar    | 108          | Oficialia Mediadora - Conciliadora                        |               |                                    |


Trimestre:                      Abril-Junio

| ID | Nombre de la meta de actividad         | Programacion Anual |                 |            |       | Avance Trimestral de Metas de Actividad |       |           |      | Avance Acumulado Anual de Metas de Actividad |       |           |       |           |      |
|----|--|--------------------|-----------------|------------|-------|---|-------|-----------|------|--|-------|-----------|-------|-----------|------|
|    |  | Unidad de Medida   | Programada 2023 | Programada |       | Alcanzada                               |       | Variacion |      | Programada                                   |       | Alcanzada |       | Variacion |      |
|    |  |                    |                 | Meta       | %     | Meta                                    | %     | Meta      | %    | Meta   | %     | Meta      | %     | Meta      | %    |
| 1  | ACTAS INFORMATIVAS                     | ACTA               | 60.00           | 20.00      | 25.00 | 20.00                                   | 25.00 | 0.00      | 0.00 | 40.00  | 50.00 | 40.00     | 50.00 | 0.00      | 0.00 |
| 2  | ASESORIAS A LA POBLACION               | ASESORIA           | 60.00           | 20.00      | 25.00 | 20.00                                   | 25.00 | 0.00      | 0.00 | 40.00  | 50.00 | 40.00     | 50.00 | 0.00      | 0.00 |
| 3  | CONVENIOS ELABORADOS                   | CONVENIO           | 20.00           | 5.00       | 25.00 | 5.00                                    | 25.00 | 0.00      | 0.00 | 10.00  | 50.00 | 10.00     | 50.00 | 0.00      | 0.00 |
| 4  | CONSTANCIAS                            | DOCUMENTO          | 28.00           | 7.00       | 25.00 | 7.00                                    | 25.00 | 0.00      | 0.00 | 14.00  | 50.00 | 14.00     | 50.00 | 0.00      | 0.00 |
| 5  | ACTAS DE MUTUO RESPETO                 | ACTA               | 12.00           | 3.00       | 25.00 | 3.00                                    | 25.00 | 0.00      | 0.00 | 6.00   | 50.00 | 6.00      | 50.00 | 0.00      | 0.00 |
| 6  | CALIFICACION DE FALTAS ADMINISTRATIVAS | DOCUMENTO          | 12.00           | 3.00       | 25.00 | 3.00                                    | 25.00 | 0.00      | 0.00 | 6.00   | 50.00 | 6.00      | 50.00 | 0.00      | 0.00 |


|       |            |
|-------|------------|
| Total | 295.696.14 |
|-------|------------|



C. IRAIS SOLIS RODRIGUEZ  
OFICIAL MEDIADOR CONCILIADOR Y CALIFICAD



C. ENIKA RODRIGUEZ VELARDE  
DIRECTORA DE FINANZAS Y TESORERIA



C. ENIKA DOKORES CRUZ GOMEZ  
TITULAR DE LA UNIDAD DE CONTROL INTERNO

**MUNICIPIO DE AYAPANGO**

**PbRm-08b FICHA TECNICA DE SEGUIMIENTO DE INDICADORES 2023 DE GESTIÓN O ESTRATEGICO**

TIPO DE FICHA: OSFEM

PILAR DE DESARROLLO / EJE TRANSVERSAL: 4 Pilar 4: Seguridad  
 TEMA DE DESARROLLO: Mediación y conciliación  
 PROGRAMA PRESUPUESTARIO: 01030903 Mediation y conciliación Municipal  
 PROYECTO PRESUPUESTARIO: 010309030101 Mediation , conciliación y funcion calificadora municipal  
 OBJETIVO DEL PROGRAMA PRESUPUESTARIO: Se orienta al cumplimiento de las atribuciones contenidas en el Título V de la Ley Orgánica Municipal del Estado de México, vigente.  
 DEPENDENCIA GENERAL: A00 PRESIDENCIA  
 DEPENDENCIA AUXILIAR: 108 Oficialia Medidora - Conciliadora

**ESTRUCTURA DEL INDICADOR**

FRECUENCIA DE MEDICIÓN:

Semestral

NOMBRE DEL INDICADOR: Porcentaje de quejas vecinales atendidas.  
 FÓRMULA DEL CÁLCULO: (Quejas vecinales atendidas / Quejas vecinales recibidas) \*100  
 INTERPRETACIÓN: quejas vecinales atendidas.  
 DIMENSIÓN QUE ATIENDE: Eficiencia  
 DESCRIPCIÓN DEL FACTOR DE COMPARACIÓN: quejas vecinales atendidas.  
 AMBITO GEOGRAFICO: Quejas vecinales  
 COBERTURA: Quejas vecinales  
 LINEA BASE: quejas vecinales atendidas.

Numero: NC 1

| VARIABLE                   | UNIDAD DE MEDIDA | OPERACION | META ANUAL | AVANCE TRIMESTRAL |       | AVANCE ACUMULADO |        |
|----------------------------|------------------|-----------|------------|-------------------|-------|------------------|--------|
|                            |                  |           |            | Programado        | %     | Alcanzado        | %      |
| Quejas vecinales atendidas | Quejas vecinales | Sumable   | 4.00       | 2.00              | 50.00 | 2.00             | 100.00 |
| Quejas vecinales recibidas | Quejas vecinales | Sumable   | 4.00       | 2.00              | 50.00 | 2.00             | 100.00 |

**COMPORTAMIENTO DEL INDICADOR**  
 DESCRIPCION DE LA METAANUAL

| METAANUAL  | TRIMESTRE: Abril-Junio |                  |          |
|------------|------------------------|------------------|----------|
|            | AVANCE TRIMESTRAL      | AVANCE ACUMULADO |          |
| Programado | Alcanzado              | EF%              | SEMAFORO |
| 100.00     | 100.00                 | 100.00           | VERDE    |

DESCRIPCION DE RESULTADOS Y JUSTIFICACION EN CASO DE VARIACION SUPERIOR A ± 10 % RESPECTO A LO PROGRAMADO


**EVALUACION DEL INDICADOR**

Quejas vecinales  
 DEPENDENCIA GENERAL:  
 DEPENDENCIA AUXILIAR:

A00 PRESIDENCIA  
 108 Oficialia Medidora - Conciliadora



C. JIRAI SOLS RODRIGUEZ



VO. BO.

C. ERIKA DOLORES CRUZ SANCHEZ

**MUNICIPIO DE AYAPANGO**

**Pbrm-08b FICHA TECNICA DE SEGUIMIENTO DE INDICADORES 2023 DE GESTIÓN O ESTRATEGICO**

TIPO DE FICHA: OSFEM

PLAR DE DESARROLLO / EJE TRANSVERSAL:

4 Pilar 4: Seguridad

TEMA DE DESARROLLO:

Mediación y conciliación

PROGRAMA PRESUPUESTARIO:

01030903 Mediación y conciliación Municipal

PROYECTO PRESUPUESTARIO:

010309030101 Mediación , conciliación y funcion calificadora municipal

OBJETIVO DEL PROGRAMA PRESUPUESTARIO:

Se orienta al cumplimiento de las atribuciones contenidas en el Título V de la Ley Orgánica Municipal del Estado de México, vigente.

DEPENDENCIA GENERAL:

A00 PRESIDENCIA

DEPENDENCIA AUXILIAR:

108 Oficialía Medidora - Conciliadora

**ESTRUCTURA DEL INDICADOR**

NOMBRE DEL INDICADOR: Porcentaje de conflictos y controversias dirimidas.

FÓRMULA DEL CÁLCULO: (Conflictos y controversias dirimidas / Total de conflictos y controversias registrados) \*100

INTERPRETACIÓN:

conflictos y controversias dirimidas.

DIMENSIÓN QUE ATIENDE:

Eficiencia

DESCRIPCIÓN DEL FACTOR DE COMPARACIÓN:

conflictos y controversias dirimidas.

AMBITO GEOGRAFICO:

Conflictos y controversias

COBERTURA:

Conflictos y controversias

LÍNEA BASE

conflictos y controversias dirimidas.

FRECUENCIA DE MEDICIÓN:

Trimestral

Numero: NC 2

**COMPORTAMIENTO DE LAS VARIABLES DURANTE EL TRIMESTRE: Abril-Junio**

| VARIABLE  | UNIDAD DE MEDIDA | OPERACION | META ANUAL | AVANCE TRIMESTRAL |       | AVANCE ACUMULADO |        |
|---|------------------|-----------|------------|-------------------|-------|------------------|--------|
|   |                  |           |            | Programado        | %     | Alcanzado        | %      |
| Conflictos y controversias dirimidas            | CONVENIOS        | Sumable   | 4.00       | 1.00              | 25.00 | 1.00             | 100.00 |
| Total de conflictos y controversias registrados | CONVENIOS        | Sumable   | 4.00       | 1.00              | 25.00 | 1.00             | 100.00 |

**COMPORTAMIENTO DEL INDICADOR**

DESCRIPCION DE LA META ANUAL

Conflictos y controversias dirimida

TRIMESTRE: Abril-Junio

| META ANUAL | AVANCE TRIMESTRAL |           |        | AVANCE ACUMULADO |           |        |
|------------|-------------------|-----------|--------|------------------|-----------|--------|
|            | Programado        | Alcanzado | EF%    | Programado       | Alcanzado | EF%    |
| 100.00     | 100.00            | 100.00    | 100.00 | 100.00           | 100.00    | 100.00 |

DESCRIPCION DE RESULTADOS Y JUSTIFICACION EN CASO DE VARIACION SUPERIOR A ± 10 % RESPECTO A LO PROGRAMADO

**EVALUACION DEL INDICADOR**


Conflictos y controversias

DEPENDENCIA GENERAL:

A00 PRESIDENCIA

DEPENDENCIA AUXILIAR:

108 Oficialía Medidora - Conciliadora



**MUNICIPIO DE AVAPANGO**

**Pbrm-08b FICHA TECNICA DE SEGUIMIENTO DE INDICADORES 2023 DE GESTIÓN O ESTRATEGICO**

TIPO DE FICHA: OSFEM

**PILAR DE DESARROLLO / EJE TRANSVERSAL:** 4 Pilar: 4: Seguridad  
**TEMA DE DESARROLLO:** Mediación y conciliación  
**PROGRAMA PRESUPUESTARIO:** 01030903 Mediación y conciliación Municipal  
**PROYECTO PRESUPUESTARIO:** 010309030101 Mediación , conciliación y función calificadora municipal  
**OBJETIVO DEL PROGRAMA PRESUPUESTARIO:** Se orienta al cumplimiento de las atribuciones contenidas en el Título V de la Ley Organica Municipal del Estado de México, vigente.  
**DEPENDENCIA GENERAL:** A00 PRESIDENCIA  
**DEPENDENCIA AUXILIAR:** 108 Oficialía Medidora - Conciliadora

**ESTRUCTURA DEL INDICADOR**

**NOMBRE DEL INDICADOR:** Porcentaje de actas circunstanciadas de hechos concluidas.  
**FÓRMULA DEL CÁLCULO:** (Actas circunstanciadas concluidas/ Total de casos para calificar presentados) \*100  
**INTERPRETACIÓN:** actas circunstanciadas de hechos concluidas.  
**DIMENSIÓN QUE ATENDE:** Eficiencia  
**DESCRIPCIÓN DEL FACTOR DE COMPARACIÓN:** actas circunstanciadas de hechos concluidas.

**FRECUENCIA DE MEDICIÓN:** Semestral

**AMBITO GEOGRAFICO:** Actas circunstanciadas  
**COBERTURA:** Actas circunstanciadas  
**LÍNEA BASE:** actas circunstanciadas de hechos concluidas.  
**Numero:** NC 3

| VARIABLE                                  | UNIDAD DE MEDIDA       | OPERACION | META ANUAL | AVANCE TRIMESTRAL |       | AVANCE ACUMULADO |        |            |       |           |        |
|---|------------------------|-----------|------------|-------------------|-------|------------------|--------|------------|-------|-----------|--------|
|   |                        |           |            | Programado        | %     | Alcanzado        | %      | Programado | %     | Alcanzado | %      |
| Actas circunstanciadas concluidas         | Actas circunstanciadas | Sumable   | 2,00       | 1,00              | 50,00 | 1,00             | 100,00 | 1,00       | 50,00 | 1,00      | 100,00 |
| Total de casos para calificar presentados | Actas circunstanciadas | Sumable   | 2,00       | 1,00              | 50,00 | 1,00             | 100,00 | 1,00       | 50,00 | 1,00      | 100,00 |


**COMPORTAMIENTO DEL INDICADOR**  
**DESCRIPCIÓN DE LA META ANUAL**

| META ANUAL | TRIMESTRE: Abril-Junio |        |                  |            |           |        |          |
|------------|------------------------|--------|------------------|------------|-----------|--------|----------|
|            | AVANCE TRIMESTRAL      |        | AVANCE ACUMULADO |            |           |        |          |
| Programado | Alcanzado              | EF%    | SEMAFORO         | Programado | Alcanzado | EF%    | SEMAFORO |
| 100,00     | 100,00                 | 100,00 | VERDE            | 100,00     | 100,00    | 100,00 | VERDE    |

**EVALUACION DEL INDICADOR**

Actas circunstanciadas  
 DEPENDENCIA GENERAL:  
 DEPENDENCIA AUXILIAR:

A00 PRESIDENCIA  
 108 Oficialía Medidora - Conciliadora



**MUNICIPIO DE AYAPANGO**

**Pbrm-08b FICHA TECNICA DE SEGUIMIENTO DE INDICADORES 2023 DE GESTIÓN O ESTRATEGICO**

TIPO DE FICHA: OSFEM

**PILAR DE DESARROLLO / ELETTRANSVERSAL:** 4 Pilar 4: Seguridad  
**TEMA DE DESARROLLO:** Mediación y conciliación  
**PROGRAMA PRESUPUESTARIO:** 01030903 **Mediación y conciliación Municipal**  
**PROYECTO PRESUPUESTARIO:** 010309030101 **Mediación , conciliación y funcion calificadora municipal**  
**OBJETIVO DEL PROGRAMA PRESUPUESTARIO:** Se orienta al cumplimiento de las atribuciones contenidas en el Título V de la Ley Orgánica Municipal del Estado de México, vigente.  
**DEPENDENCIA GENERAL:** A00 PRESIDENCIA  
**DEPENDENCIA AUXILIAR:** 108 Oficialía Medidora - Conciliadora

**ESTRUCTURA DEL INDICADOR**

**NOMBRE DEL INDICADOR:** Porcentaje en la citación a las partes vecinales en conflicto.  
**FÓRMULA DEL CÁLCULO:** (Citas atendidas de las partes vecinales en conflicto/Citas emitidas a partes vecinales en conflicto) \*100  
**INTERPRETACIÓN:** citación a las partes vecinales en conflicto.  
**DIMENSIÓN QUE ATIENDE:** Eficiencia  
**DESCRIPCIÓN DEL FACTOR DE COMPARACIÓN:** citación a las partes vecinales en conflicto.  
**AMBITO GEOGRAFICO:** Citas atendidas de las partes vecinales  
**COBERTURA:** Citas atendidas de las partes vecinales  
**LINEA BASE:** citación a las partes vecinales en conflicto.  
**FRECUENCIA DE MEDICIÓN:** Trimestral

Numero: NA 1.1

| VARIABLE   | UNIDAD DE MEDIDA              | OPERACION | META ANUAL | AVANCE TRIMESTRAL |       | AVANCE ACUMULADO |        |
|--|-------------------------------|-----------|------------|-------------------|-------|------------------|--------|
|  |                               |           |            | Programado        | %     | Alcanzado        | %      |
| Citas atendidas de las partes vecinales en conflicto | Citas atendidas de las partes | Sumable   | 20.00      | 5.00              | 25.00 | 5.00             | 100.00 |
| Citas emitidas a partes vecinales en conflicto       | Citas emitidas de las partes  | Sumable   | 20.00      | 5.00              | 25.00 | 5.00             | 100.00 |

Citas atendidas de las partes vecinales


COMPORTAMIENTO DEL INDICADOR  
 DESCRIPCION DE LA META ANUAL

| META ANUAL | AVANCE TRIMESTRAL |           |        | AVANCE ACUMULADO |           |        |
|------------|-------------------|-----------|--------|------------------|-----------|--------|
|            | Programado        | Alcanzado | EF%    | Programado       | Alcanzado | EF%    |
| 100.00     | 100.00            | 100.00    | 100.00 | 100.00           | 100.00    | 100.00 |

DESCRIPCIÓN DE RESULTADOS Y JUSTIFICACIÓN EN CASO DE VARIACIÓN SUPERIOR A ± 10 % RESPECTO A LO PROGRAMADO

EVALUACION DEL INDICADOR

Citas atendidas de las partes vecinales  
 DEPENDENCIA GENERAL: A00 PRESIDENCIA  
 DEPENDENCIA AUXILIAR: 108 Oficialía Medidora - Conciliadora



**MUNICIPIO DE AYAPANGO**

**PbRm-08b FICHA TECNICA DE SEGUIMIENTO DE INDICADORES 2023 DE GESTIÓN O ESTRATEGICO**

TIPO DE FICHA: OSFEM

**PILAR DE DESARROLLO / EJE TRANSVERSAL:** 4 Pilar 4: Seguridad  
**TEMA DE DESARROLLO:** Mediación y conciliación  
**PROGRAMA PRESUPUESTARIO:** 01030903 Mediation y conciliación Municipal  
**PROYECTO PRESUPUESTARIO:** 010309030101 Mediation , conciliación y funcion calificadora municipal  
**OBJETIVO DEL PROGRAMA PRESUPUESTARIO:** Se orienta al cumplimiento de las atribuciones contenidas en el Título V de la Ley Orgánica Municipal del Estado de México, vigente.  
**DEPENDENCIA GENERAL:** A00 PRESIDENCIA  
**DEPENDENCIA AUXILIAR:** 108 Oficialia Mediadora - Conciliadora

**ESTRUCTURA DEL INDICADOR**

**NOMBRE DEL INDICADOR:** Porcentaje de audiencias entre las partes en conflicto desahogadas.  
**FÓRMULA DEL CÁLCULO:** (Audiencias de las partes vecinales en conflicto/ Citatorios enviados a las partes vecinales en conflicto) \*100  
**INTERPRETACIÓN:** audiencias entre las partes en conflicto desahogadas.  
**DIMENSIÓN QUE ATIENDE:** Eficiencia  
**DESCRIPCIÓN DEL FACTOR DE COMPARACIÓN:** audiencias entre las partes en conflicto desahogadas.  
**AMBITO GEOGRAFICO:** Audiencias de las partes vecinales en conflicto  
**COBERTURA:** Audiencias de las partes vecinales en conflicto  
**LINEA BASE:** audiencias entre las partes en conflicto desahogadas.  
**Numero:** NA 2.1

FRECUENCIA DE MEDICIÓN:

Trimestral

**COMPORTAMIENTO DE LAS VARIABLES DURANTE EL TRIMESTRE: Abril-Junio**

| VARIABLE  | UNIDAD DE MEDIDA | OPERACION | META ANUAL | AVANCE TRIMESTRAL |       |           | AVANCE ACUMULADO |       |           |       |        |
|---|------------------|-----------|------------|-------------------|-------|-----------|------------------|-------|-----------|-------|--------|
|   |                  |           |            | Programado        | %     | Alcanzado | Programado       | %     | Alcanzado |       |        |
| Audiencias de las partes vecinales en conflicto         | AUDIENCIAS       | Sumable   | 20.00      | 5.00              | 25.00 | 5.00      | 100.00           | 10.00 | 50.00     | 10.00 | 100.00 |
| Citatorios enviados a las partes vecinales en conflicto | AUDIENCIAS       | Sumable   | 20.00      | 5.00              | 25.00 | 5.00      | 100.00           | 10.00 | 50.00     | 10.00 | 100.00 |

Audiencias de las partes vecinales en conflicto

COMPORTAMIENTO DEL INDICADOR  
 DESCRIPCION DE LA METAANUAL



| METAANUAL | AVANCE TRIMESTRAL |           |        | AVANCE ACUMULADO |           |        |
|-----------|-------------------|-----------|--------|------------------|-----------|--------|
|           | Programado        | Alcanzado | EF%    | Programado       | Alcanzado | EF%    |
| 100.00    | 100.00            | 100.00    | 100.00 | 100.00           | 100.00    | 100.00 |

DESCRIPCION DE RESULTADOS Y JUSTIFICACION EN CASO DE VARIACION SUPERIOR A ± 10 % RESPECTO A LO PROGRAMADO

EVALUACION DEL INDICADOR

Audiencias de las partes vecinales en conflicto

DEPENDENCIA GENERAL: A00 PRESIDENCIA  
 DEPENDENCIA AUXILIAR: 108 Oficialia Mediadora - Conciliadora



**MUNICIPIO DE AYAPANGO**

**PbRm-08b FICHA TECNICA DE SEGUIMIENTO DE INDICADORES 2023 DE GESTIÓN O ESTRATEGICO**

TIPO DE FICHA: OSFEM

PILAR DE DESARROLLO / EJE TRANSVERSAL: 4 Pilar 4: Seguridad  
 TEMA DE DESARROLLO: Mediación y conciliación  
 PROGRAMA PRESUPUESTARIO: 01030903 Mediación y conciliación Municipal  
 PROYECTO PRESUPUESTARIO: 010309030101 Mediación, conciliación y función calificadora municipal

OBJETIVO DEL PROGRAMA PRESUPUESTARIO: Se orienta al cumplimiento de las atribuciones contenidas en el Título V de la Ley Orgánica Municipal del Estado de México, vigente.  
 DEPENDENCIA GENERAL: A00 PRESIDENCIA  
 DEPENDENCIA AUXILIAR: 108 Oficialía Mediatora - Conciliadora

**ESTRUCTURA DEL INDICADOR**

NOMBRE DEL INDICADOR: Porcentaje de actas informativas expedidas a la ciudadanía.  
 FÓRMULA DEL CÁLCULO: (Actas informativas expedidas a la ciudadanía / Total de solicitudes recibidas) \*100  
 INTERPRETACIÓN: actas informativas expedidas a la ciudadanía.  
 DIMENSIÓN QUE ATIENDE: Eficiencia  
 DESCRIPCIÓN DEL FACTOR DE COMPARACIÓN: actas informativas expedidas a la ciudadanía  
 AMBITO GEOGRAFICO: ACTAS INFORMATIVAS  
 COBERTURA: ACTAS INFORMATIVAS  
 LINEA BASE: actas informativas expedidas a la ciudadanía  
 Numero: NA 2.2

FRECUENCIA DE MEDICIÓN:

Trimestral

**COMPORTAMIENTO DE LAS VARIABLES DURANTE EL TRIMESTRE: Abril-Junio**

| VARIABLE                                     | UNIDAD DE MEDIDA   | OPERACION | META ANUAL | AVANCE TRIMESTRAL |       |           | AVANCE ACUMULADO |       |           |       |        |
|--|--------------------|-----------|------------|-------------------|-------|-----------|------------------|-------|-----------|-------|--------|
|  |                    |           |            | Programado        | %     | Alcanzado | Programado       | %     | Alcanzado |       |        |
| Actas informativas expedidas a la ciudadanía | ACTAS INFORMATIVAS | Sumable   | 20.00      | 5.00              | 25.00 | 5.00      | 100.00           | 10.00 | 50.00     | 10.00 | 100.00 |
| Total de solicitudes recibidas               | ACTAS INFORMATIVAS | Sumable   | 20.00      | 5.00              | 25.00 | 5.00      | 100.00           | 10.00 | 50.00     | 10.00 | 100.00 |

**ACTAS INFORMATIVAS**

**COMPORTAMIENTO DEL INDICADOR  
DESCRIPCION DE LA META ANUAL**

| META ANUAL | AVANCE TRIMESTRAL |           |        | AVANCE ACUMULADO |           |        |
|------------|-------------------|-----------|--------|------------------|-----------|--------|
|            | Programado        | Alcanzado | EF%    | Programado       | Alcanzado | EF%    |
| 100.00     | 100.00            | 100.00    | 100.00 | 100.00           | 100.00    | 100.00 |

DESCRIPCION DE RESULTADOS Y JUSTIFICACION EN CASO DE VARIACION SUPERIOR A ± 10 % RESPECTO A LO PROGRAMADO

**EVALUACION DEL INDICADOR**

ACTAS INFORMATIVAS  
 DEPENDENCIA GENERAL:  
 DEPENDENCIA AUXILIAR:

A00 PRESIDENCIA  
 108 Oficialía Mediatora - Conciliadora



**MUNICIPIO DE AYAPANGO**

**Pbrm-08b FICHA TECNICA DE SEGUIMIENTO DE INDICADORES 2023 DE GESTIÓN O ESTRATEGICO**

TIPO DE FICHA: OSFEM

**PILAR DE DESARROLLO / EJE TRANSVERSAL:** 4 Pilar 4: Seguridad  
**TEMA DE DESARROLLO:** Mediación y conciliación  
**PROGRAMA PRESUPUESTARIO:** 01030903 Mediación y conciliación Municipal  
**PROYECTO PRESUPUESTARIO:** 010309030101 Mediación, conciliación y función calificadora municipal  
**OBJETIVO DEL PROGRAMA PRESUPUESTARIO:** Se orienta al cumplimiento de las atribuciones contenidas en el Título V de la Ley Orgánica Municipal del Estado de México, vigente.  
**DEPENDENCIA GENERAL:** A00 PRESIDENCIA  
**DEPENDENCIA AUXILIAR:** 108 Oficialía Mediatora - Conciliadora

**ESTRUCTURA DEL INDICADOR**

**NOMBRE DEL INDICADOR:** Porcentaje de sanciones procedentes por faltas administrativas calificadas.  
**FÓRMULA DEL CÁLCULO:** (Número de sanciones procedentes por faltas administrativas calificadas/Total de faltas administrativas calificadas) \*100  
**INTERPRETACIÓN:** sanciones procedentes por faltas administrativas calificadas.  
**DIMENSIÓN QUE ATIENDE:** Eficiencia  
**DESCRIPCIÓN DEL FACTOR DE COMPARACIÓN:** sanciones procedentes por faltas administrativas calificadas.  
**AMBITO GEOGRAFICO:** sanciones procedentes por faltas administrativas  
**COBERTURA:** sanciones procedentes por faltas administrativas  
**LINEA BASE:** sanciones procedentes por faltas administrativas calificadas.  
**Numero:** NA 3.1

FRECUENCIA DE MEDICIÓN: Trimestral

| VARIABLE   | UNIDAD DE MEDIDA    | OPERACION | META ANUAL | AVANCE TRIMESTRAL |       | AVANCE ACUMULADO |        |
|--|---------------------|-----------|------------|-------------------|-------|------------------|--------|
|  |                     |           |            | Programado        | %     | Alcanzado        | %      |
| Número de sanciones procedentes por faltas administrativas calificadas | Número de sanciones | Sumable   | 12.00      | 3.00              | 25.00 | 3.00             | 100.00 |
| Total de faltas administrativas calificadas                            | Número de sanciones | Sumable   | 12.00      | 3.00              | 25.00 | 3.00             | 100.00 |

Número de sanciones procedentes por faltas administrativas


| META ANUAL | AVANCE TRIMESTRAL |           |        | AVANCE ACUMULADO |           |        |
|------------|-------------------|-----------|--------|------------------|-----------|--------|
|            | Programado        | Alcanzado | EF%    | Programado       | Alcanzado | EF%    |
| 100.00     | 100.00            | 100.00    | 100.00 | 100.00           | 100.00    | 100.00 |

DESCRIPCIÓN DE RESULTADOS Y JUSTIFICACIÓN EN CASO DE VARIACIÓN SUPERIOR A ± 10 % RESPECTO A LO PROGRAMADO

**EVALUACION DEL INDICADOR**

sanciones procedentes por faltas administrativas

DEPENDENCIA GENERAL: A00 PRESIDENCIA  
 DEPENDENCIA AUXILIAR: 108 Oficialía Mediatora - Conciliadora





**MUNICIPIO DE AYAPANGO**

**Pbrm-08b FICHA TECNICA DE SEGUIMIENTO DE INDICADORES 2023 DE GESTIÓN O ESTRATEGICO**

TIPO DE FICHA: OSFEM

PILAR DE DESARROLLO / EJE TRANSVERSAL: 4 Pilar 4: Seguridad  
 TEMA DE DESARROLLO: Mediación y conciliación  
 PROGRAMA PRESUPUESTARIO: 01030903 Mediation y conciliación Municipal  
 PROYECTO PRESUPUESTARIO: 010309030101 Mediation, conciliación y función calificadora municipal  
 OBJETIVO DEL PROGRAMA PRESUPUESTARIO: Se orienta al cumplimiento de las atribuciones contenidas en el Título V de la Ley Orgánica Municipal del Estado de México, vigente.  
 DEPENDENCIA GENERAL: A00 PRESIDENCIA  
 DEPENDENCIA AUXILIAR: 108 Oficialía Mediatora - Conciliadora

**ESTRUCTURA DEL INDICADOR**

NOMBRE DEL INDICADOR: Porcentaje de recibos oficiales por concepto de multas expedidos.  
 FÓRMULA DEL CÁLCULO: (Recibos oficiales expedidos/ Recibos oficiales presentados ante la Tesorería Municipal) \*100  
 INTERPRETACIÓN: recibos oficiales por concepto de multas expedidos.  
 DIMENSIÓN QUE ATIENDE: Eficiencia  
 DESCRIPCIÓN DEL FACTOR DE COMPARACIÓN: recibos oficiales por concepto de multas expedidos.  
 AMBITO GEOGRAFICO: Recibos oficiales expedidos  
 COBERTURA: Recibos oficiales expedidos  
 LINEA BASE: recibos oficiales por concepto de multas expedidos.

FRECUENCIA DE MEDICIÓN: Trimestral

Numero: NA 3.2

| VARIABLE  | UNIDAD DE MEDIDA            | OPERACION | META ANUAL | AVANCE TRIMESTRAL |       | AVANCE ACUMULADO |        |
|---|-----------------------------|-----------|------------|-------------------|-------|------------------|--------|
|   |                             |           |            | Programado        | %     | Alcanzado        | %      |
| Recibos oficiales expedidos                               | Recibos oficiales expedidos | Sumable   | 12.00      | 3.00              | 25.00 | 3.00             | 100.00 |
| Recibos oficiales presentados ante la Tesorería Municipal | Recibos oficiales expedidos | Sumable   | 12.00      | 3.00              | 25.00 | 3.00             | 100.00 |

**COMPORTAMIENTO DEL INDICADOR  
 DESCRIPCIÓN DE LA META ANUAL**

Recibos oficiales expedidos


| META ANUAL | TRIMESTRE: Abril-Junio |        |                  |            |           |        |          |
|------------|------------------------|--------|------------------|------------|-----------|--------|----------|
|            | AVANCE TRIMESTRAL      |        | AVANCE ACUMULADO |            |           |        |          |
| Programado | Alcanzado              | EF%    | SEMAFORO         | Programado | Alcanzado | EF%    | SEMAFORO |
| 100.00     | 100.00                 | 100.00 | VERDE            | 100.00     | 100.00    | 100.00 | VERDE    |

DESCRIPCIÓN DE RESULTADOS Y JUSTIFICACIÓN EN CASO DE VARIACIÓN SUPERIOR A ± 10 % RESPECTO AL O PROGRAMADO  
 Recibos oficiales expedidos

**EVALUACION DEL INDICADOR**

Recibos oficiales expedidos  
 DEPENDENCIA GENERAL:  
 DEPENDENCIA AUXILIAR:

A00 PRESIDENCIA  
 108 Oficialía Mediatora - Conciliadora



**MUNICIPIO DE AVAPANGO**

**PbRm-08b FICHA TECNICA DE SEGUIMIENTO DE INDICADORES 2023 DE GESTIÓN O ESTRATEGICO**

TIPO DE FICHA: OSFEM

**PILAR DE DESARROLLO / EJE TRANSVERSAL:** 4 Pilar 4: Seguridad  
**TEMA DE DESARROLLO:** Medación y conciliación  
**PROGRAMA PRESUPUESTARIO:** 01030903 Medación y conciliación Municipal  
**PROYECTO PRESUPUESTARIO:** 010309030101 Medación, conciliación y función calificadora municipal  
**OBJETIVO DEL PROGRAMA PRESUPUESTARIO:** Se orienta al cumplimiento de las atribuciones contenidas en el Título V de la Ley Orgánica Municipal del Estado de México, vigente.  
**DEPENDENCIA GENERAL:** A00 PRESIDENCIA  
**DEPENDENCIA AUXILIAR:** 108 Oficialía Medidora - Conciliadora

**ESTRUCTURA DEL INDICADOR**

**NOMBRE DEL INDICADOR:** Porcentaje de boletas de libertad otorgadas  
**FORMULA DEL CALCULO:** (Boletas de libertad otorgadas/ Total de infracciones calificadas)\*100  
**INTERPRETACIÓN:** boletas de libertad otorgadas  
**DIMENSIÓN QUE ATIENDE:** Eficiencia  
**DESCRIPCIÓN DEL FACTOR DE COMPARACIÓN:** boletas de libertad otorgadas  
**AMBITO GEOGRAFICO:** Boletas de libertad  
**COBERTURA:** Boletas de libertad  
**LINEA BASE:** boletas de libertad otorgadas  
**Numero:** NA 3.3

**FRECUENCIA DE MEDICIÓN:** Trimestral

**COMPORTAMIENTO DE LAS VARIABLES DURANTE EL TRIMESTRE: Abril-Junio**

| VARIABLE                          | UNIDAD DE MEDIDA    | OPERACION | META ANUAL | AVANCE TRIMESTRAL |       |           | AVANCE ACUMULADO |       |           |       |        |
|-----------------------------------|---------------------|-----------|------------|-------------------|-------|-----------|------------------|-------|-----------|-------|--------|
|                                   |                     |           |            | Programado        | %     | Alcanzado | Programado       | %     | Alcanzado |       |        |
| Boletas de libertad otorgadas     | Boletas de libertad | Sumable   | 28.00      | 7.00              | 25.00 | 7.00      | 100.00           | 14.00 | 50.00     | 14.00 | 100.00 |
| Total de infracciones calificadas | Boletas de libertad | Sumable   | 28.00      | 7.00              | 25.00 | 7.00      | 100.00           | 14.00 | 50.00     | 14.00 | 100.00 |

**COMPORTAMIENTO DEL INDICADOR**  
**DESCRIPCION DE LA META ANUAL**

**TRIMESTRE: Abril-Junio**

| META ANUAL | AVANCE TRIMESTRAL |           |        | AVANCE ACUMULADO |           |        |
|------------|-------------------|-----------|--------|------------------|-----------|--------|
|            | Programado        | Alcanzado | EF%    | Programado       | Alcanzado | EF%    |
| 100.00     | 100.00            | 100.00    | 100.00 | 100.00           | 100.00    | 100.00 |

**DESCRIPCION DE RESULTADOS Y JUSTIFICACION EN CASO DE VARIACION SUPERIOR A ± 10% RESPECTO A LO PROGRAMADO**  
 Boletas de libertad

**EVALUACION DEL INDICADOR**

Boletas de libertad  
 DEPENDENCIA GENERAL:  
 DEPENDENCIA AUXILIAR:

A00 PRESIDENCIA  
 108 Oficialía Medidora - Conciliadora

